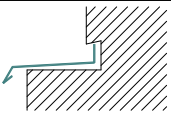






KLEMPÍŘSKÉ PRVKY

OZN.	SCHÉMA VÝROBKU	POPIS VÝROBKU	Σ
1 K		OPLECHOVÁNÍ SOKLU Z POZINKOVANÉHO LAKOVANÉHO PLECHU tl.0,6mm V HNĚDÉM ODSTÍNU POVRCHOVÁ ÚPRAVA min.35 MIKRONŮ, MINIMÁLNÍ PŘESAHOV OKAPOVÉHO NOSU 30mm ZAPUŠTĚNÍ DO DRÁŽKY (NUTY) V OMÍTCE	45,5m
2 K		VENKOVNÍ PARAPET Z TAŽENÉHO HLINÍKU V HNĚDÉM ODSTÍNU, SESOULADIT SE STÁVAJÍCÍM PLASTOVÉ KRYTKY V ODSTÍNU PARAPETU, ZAPUSTIT POD OMÍTKU PŘESAHOV OKAPOVÉHO NOSU min.30mm, PLOCHA PARAPETNÍHO ZDIVA 600x150mm	2Ks 1NP
3 K		OPLECHOVÁNÍ VENKOVNÍHO PARAPETU Z POZINKOVANÉHO LAKOVANÉHO PLECHU tl.0,6mm V HNĚDÉM ODSTÍNU RŠ=200mm, DL=540mm, POVRCHOVÁ ÚPRAVA min.35 MIKRONŮ, MINIMÁLNÍ PŘESAHOV OKAPOVÉHO NOSU 30mm UPRAVIT – ZAOKLIT ROHY OKAPNÍČKY / ELIMINOVAT MOŽNOST ZRANĚNÍ	2Ks 1PP
4 K		OPLECHOVÁNÍ VENKOVNÍHO PARAPETU Z POZINKOVANÉHO LAKOVANÉHO PLECHU tl.0,6mm V HNĚDÉM ODSTÍNU RŠ=200mm, DL=980mm, POVRCHOVÁ ÚPRAVA min.35 MIKRONŮ, MINIMÁLNÍ PŘESAHOV OKAPOVÉHO NOSU 30mm UPRAVIT – ZAOKLIT ROHY OKAPNÍČKY / ELIMINOVAT MOŽNOST ZRANĚNÍ	2Ks 1PP
5 K		VENKOVNÍ PARAPET Z TAŽENÉHO HLINÍKU V HNĚDÉM ODSTÍNU, SESOULADIT SE STÁVAJÍCÍM PLASTOVÉ KRYTKY V ODSTÍNU PARAPETU, ZAPUSTIT POD OMÍTKU PŘESAHOV OKAPOVÉHO NOSU min.30mm, PLOCHA PARAPETNÍHO ZDIVA 1400x180mm	1Ks 1NP

POZNÁMKA:

- VEŠKERÉ KLEMPÍŘSKÉ PRVKY BUDOU PROVEDENY V SOULADU S ČSN 73 3610 - NAVRHOVÁNÍ KLEMPÍŘSKÝCH KONSTRUKCÍ
A V SOULADU S TECHNICKÝMI LISTY VÝROBCŮ JEDNOTLIVÝCH VÝROBKŮ A MATERIÁLŮ
- KLEMPÍŘSKÉ PRVKY JSOU KRESLENY SCHEMATICKY, POMĚROVĚ NEODPOVÍDAJÍ SKUTEČNOSTI
- ROZVINUTÉ DÉLKY A ŠÍŘKY PRVKŮ JE NUTNO POROVNAT PŘED VÝROBOU SE SKUTEČNOSTÍ NA STAVBĚ!!!!
- DODRŽET MINIMÁLNÍ SKLON KLEMPÍŘSKÝCH PRVKŮ 5,24%